

Concepto	Mes Actual	Mes Anterior
<b>Flujos de Efectivo de las Actividades de Operación</b>		
<b>Origen</b>	<b>1,768,528.83</b>	<b>1,420,722.24</b>
Impuestos	0.00	0.00
Cuotas y Aportaciones de Seguridad Social	0.00	0.00
Contribuciones de Mejoras	0.00	0.00
Derechos	0.00	0.00
Productos	0.00	0.00
Aprovechamientos	40,000.00	0.00
Ingresos por Venta de Bienes y Prestación de Servicios	0.00	0.00
Participaciones, Aportaciones, Convenios, Incentivos Derivados de la Colaboración Fiscal y Fondos Distintos de Aportaciones	0.00	0.00
Transferencias, Asignaciones, Subsidios y Subvenciones, y Pensiones y Jubilaciones	1,727,986.98	1,420,144.59
Otros Orígenes de Operación	541.85	577.65
<b>Aplicación</b>	<b>1,830,126.90</b>	<b>1,913,532.35</b>
Servicios Personales	736,074.76	703,559.00
Materiales Y Suministros	40,382.53	41,166.12
Servicios Generales	396,308.75	211,363.23
Transferencias Internas y Asignaciones al Sector Público	0.00	0.00
Transferencias al Resto del Sector Público	320,682.78	524,860.00
Subsidios y Subvenciones	0.00	0.00
Ayudas Sociales	334,678.08	432,584.00
Pensiones y Jubilaciones	0.00	0.00
Transferencias a Fideicomisos, Mandatos y Contratos Análogos	0.00	0.00
Transferencias a la Seguridad Social	0.00	0.00
Donativos	0.00	0.00
Transferencias al Exterior	2,000.00	0.00
Participaciones	0.00	0.00
Aportaciones	0.00	0.00
Convenios	0.00	0.00
Otras Aplicaciones de Operación	0.00	0.00
<b>Flujos Netos de Efectivo de las Actividades de Operación</b>	<b>-61,598.07</b>	<b>-492,810.11</b>
<b>Flujos de Efectivo de las Actividades de Inversión</b>		
<b>Origen</b>	<b>0.00</b>	<b>0.00</b>
Bienes Inmuebles, Infraestructura y Construcciones en Proceso	0.00	0.00
Bienes Muebles	0.00	0.00
Otros Orígenes de Inversión	0.00	0.00
<b>Aplicación</b>	<b>96,205.25</b>	<b>47,212.00</b>
Bienes Inmuebles, Infraestructura y Construcciones en Proceso	96,205.25	47,212.00
Bienes Muebles	0.00	0.00
Otros Aplicaciones de Inversión	0.00	0.00
<b>Flujos Netos de Efectivo de las Actividades de Inversión</b>	<b>-96,205.25</b>	<b>-47,212.00</b>
<b>Flujos de Efectivo de las Actividades de Financiamiento</b>		
<b>Origen</b>	<b>0.00</b>	<b>0.00</b>
Endeudamiento Neto	0.00	0.00
Interno	0.00	0.00
Externo	0.00	0.00
Otros Orígenes de Financiamiento	0.00	0.00
<b>Aplicación</b>	<b>0.00</b>	<b>0.00</b>
Servicios de la Deuda	0.00	0.00
Interno	0.00	0.00








...: CONSEJO DE CIENCIA Y TECNOLOGIA DEL ESTADO DE TABASCO ...  
ESTADO DE FLUJOS DE EFECTIVO  
Del 01/09/2023 al 30/09/2023  
(Cifras en Pesos)



Concepto	Mes Actual	Mes Anterior
Externo	0.00	0.00
Otros Aplicaciones de Financiamiento	0.00	0.00
<b>Flujos Netos de Efectivo de las Actividades de Financiamiento</b>	<b>0.00</b>	<b>0.00</b>
<b>Incremento/Disminución Neta en el Efectivo y Equivalentes al Efectivo</b>	<b>-157,803.32</b>	<b>-540,022.11</b>
<b>Efectivo y Equivalentes al Efectivo al Inicio del Ejercicio</b>	<b>16,263,223.11</b>	<b>16,816,545.78</b>
<b>Efectivo y Equivalentes al Efectivo al Final del Ejercicio</b>	<b>16,105,419.79</b>	<b>16,276,523.67</b>

  
L.C.P. JOHANNA DE JESUS GONZALEZ FLORES  
JEFE DE RECURSOS FINANCIEROS Y CONTABILIDAD

  
L.C.P. NORA DOMINGUEZ DE LA CRUZ  
DIRECTORA ADMINISTRATIVA

  
LIC. GERARDO HUMBERTO AREVALO REYES  
DIRECTOR GENERAL

"Bajo protesta de decir verdad declaramos que los Estados Financieros y sus notas, son razonablemente correctos y son responsabilidad del emisor."